

Moocs 數位學習平台

操作手冊

1. 一般會員.....	3
(1) 登入.....	3
(2) 密碼提示.....	3
(3) 忘記密碼.....	4
(4) 帳號基本資料維護.....	5
(6) 變更密碼.....	6
(7) 登出.....	7
(8) 課程報名.....	7
(9) 最新消息.....	10
(10) QA 專區.....	11
(11) 中、英語系切換.....	12
(12) 聯絡我們.....	12
2. 學生.....	13
(1) 進入課程.....	13
(2) 課程基本資料.....	14
(3) 課程大綱及學習活動.....	15
(4) 討論區.....	22

(5) 填寫課程心得及收穫..... 24

(6) 教學評鑑..... 28

更新日期：2017-10-05

1. 一般會員

(1) 登入

點選頁面右上角[登入]按鈕，即可進入登入畫面；



依序填入您的帳號(即 Email)、密碼、畫面上顯示的驗證碼，點選[登入]按鈕即可。

A login form with a green header and a light green background. The header contains a user icon and the text '登入'. Below the header, there are three rows of input fields. The first row is for 'Email', with a placeholder '請輸入電子郵件' and a '還沒註冊?' link. The second row is for '密碼', with a placeholder '請輸入密碼' and a '密碼提示' link. The third row is for '驗證碼', with a placeholder '驗證碼', a CAPTCHA image showing 'CF34M', and a '重新整理驗證碼' link. At the bottom, there is a red '登入' button and a '忘記密碼?' link.

(2) 密碼提示

若您忘記密碼，可使用[密碼提示]功能、或[忘記密碼]功能取回您的密碼；

填入您的 Email 後，點選[密碼提示]按鈕，則會顯示在您註冊時，所填入的密碼提示內容。

登入

Email : [還沒註冊?](#)

密碼 : **密碼提示**

密碼提示 :

驗證碼 : [重新整理驗證碼](#)

[忘記密碼?](#)

(3) 忘記密碼

進入[登入]畫面後，可點選[忘記密碼]按鈕，進入忘記密碼畫面；

登入

Email : [還沒註冊?](#)

密碼 : [密碼提示](#)

驗證碼 : [重新整理驗證碼](#)

忘記密碼?

請填入您的 Email，系統會將重新設定密碼的 Email 網址寄到您的信箱；

忘記密碼

Email :

由收到的 Email 通知內文中，點選重設密碼連結，打開[重設密碼]頁面；

重設密碼 收件匣 x

寄給 我

您好

請點擊下方連結以重設您的密碼：
[重設密碼](#)
 如果您從未點選重設密碼，請忽略此Email即可

管理團隊

依序填入您的 Email、新密碼、確認新密碼、及您要設定的密碼提示，點選[送出]

按鈕即可將密碼更換為新密碼。



忘記密碼

Email : 請輸入Email

新密碼 : 輸入您新的密碼

確認新密碼 : 再次確認您新的密碼

密碼提示 : 您忘記密碼時給您的提示訊息

送出

(4) 帳號基本資料維護

在您登入平台後，可於功能列右方，[會員專區]->[基本資料]編輯您帳號的基本資料；



依序填入各欄位內容，點選[送出]即可。

* 基本資料

* 姓名：

大頭照：

* 性別： 男 女

* 身分證字號：

* 出生日期： 年 月 日

電話：

* 手機：

Email：

* 緊急聯絡人姓名：

* 緊急聯絡人手機：

* 戶籍地址：

* 通訊地址：

* 未來是否有意願赴美留學/遊學？： 是 否

* 目前就讀學校：

* 班級：

(6) 變更密碼

在您登入平台後，可於功能列右方，點選[會員專區]->[變更密碼]，進入編更密碼頁面；



填入您的舊密碼，並填入新密碼及確認，最後填入您的密碼提示，以防止日後密

碼忘記提示使用。



(7) 登出

在您使用平台完畢後，若您使用的是公用電腦，請點選功能列右方[會員專區]->[登出]按鈕做登出的動作；



或點選功能列下方左邊的[登出]按鈕亦可。



(8) 課程報名

只要是有在平台登入的使用者，皆可報名該課程；

可點選功能列的[課程清單]檢視目前線上開放檢視的各課程基本資料；

課程清單也面將列出目前開放檢視的各課程內容，可使用關鍵字做課程的查詢；

課程清單

關鍵字查詢：



課程名稱： 暑期會話英文(初階)

★所屬招募訓練： 2015暑期英語志工招募、2015暑期英語志工招募 part 2

上課日期： 2015/4/23~2015/4/23

報名日期： 2015/4/23~2015/5/30



課程名稱： 英語會話(開放課程)

上課日期： 2015/6/1~2015/6/1

點選[課程檢視]按鈕，即可進入更詳細的課程基本資料檢視頁面；

可於課程檢視頁面，點選[報名]按鈕，即可報名該門課程；

暑期會話英文(初階)



課程簡介：

(一) 本市公私立高中以上之在學學生為主，大學生為輔。

(二) 具基本英語溝通能力，需檢附校內最近一學期(或最近一次段考成績)成績單，英語成績甲等以上。

(三) 學習態度積極，經由老師推薦。

(四) 具備愛心、熱誠、創意、活力，有志於社會服務，亦能兼顧學校課業與服務志工勤務者

(五) 凡本市參予辛辛那提短期國際交流學生，鼓勵報名參加，參與國際交流平台。

★所屬招募訓練： 2015暑期英語志工招募、2015暑期英語志工招募 part 2

授課時數： 3小時

上課日期： 2015/04/23~2015/04/23

報名日期： 2015/04/23~2015/05/30

課程大綱

2015/5/1~2015/5/2：	第一周 基礎英語(一)
2015/5/3~2015/5/15：	第二周 基礎英語(二)
2015/5/16~2015/5/23：	第二周 基礎英語(三)

於首頁右測，[行事曆區塊]，點選某一日期，則下方會列出報名日期屆於該日期

的課程，若您有報名該課程，則會顯示"(已報名此課程的訊息)";

行事曆

May 2015

Mon	Tue	Wed	Thu	Fri	Sat	Sun
27	28	29	30	1	2	3
4	5	6	7	8	9	10
11	12	13	14	15	16	17
18	19	20	21	22	23	24
25	26	27	28	29	30	31
1	2	3	4	5	6	7

Today 2015/05/30

英語會話(開放課程)

無論任何時間、地點，皆能身處英語學習環境！學習不必侷限教室，舟車勞頓更成過去式。

報名日期：2015/5/24~2015/5/31

暑期會話英文(初階)(已報名此課程)

(一) 本市公私立高中以上之在學學生為主，大學生為輔。(二) 具基本英語溝通能力，需檢附校內最近一學期(或最...

報名日期：2015/4/23~2015/5/30

已報名課程後，可點選[會員專區]->[我的課程]，進入所有我相關課程清單的頁面；

首頁	QA專區	最新消息	課程清單	會員專區 ▾
				我的課程
				基本資料
				變更密碼
				登出

[我的課程]清單頁面，會列出我是學生、助教、教師的所有課程清單，可點選[進

入課程]以進入課程檢視畫面，再進入學生課程端，或教師、助教的課程管理端。



我的課程清單

課程名稱： 暑期會話英文(初階) 學生

★ 所屬招募訓練： 2015暑期英語志工招募、2015暑期英語志工招募 part 2

上課日期： 2015/4/23~2015/4/23

報名日期： 2015/4/23~2015/5/30

進入課程

(9) 最新消息

管理者可公佈網站新訊息，網站使用者可於首頁大輪播圖中，檢視最新的三筆訊息，並可點入檢視詳細內容；



亦可點選功能列[最新消息]，進入最新消息清單頁面；



[最新消息]清單將顯示所有訊息詳細內容，包含標題、內容、參考附件、參考網址。

***最新消息清單**

	<p>標題</p> <p>內容</p> <p>報名資格： (一) 本市公私立高中以上之在學學生為主，大學生為輔。 (二) 具基本英語溝通能力，需檢附校內最近一學期(或最近一次段考成績)成績單，英語成績甲等以上。 (三) 學習態度積極，經由老師推薦。 (四) 具備愛心、熱誠、創意、活力，有志於社會服務，亦能兼顧學校課業與服務志工勤務者 (五) 凡本市參予辛辛那提短期國際交流學生，鼓勵報名參加，參與國際交流平台。</p> <p>附件</p> <p>報名簡章.docx</p>
	<p>標題</p> <p>內容</p> <p>(一) 培訓時間：104年2月3日至4日;4月18日及6月6日(含行前說明會)。 (暫訂) (二) 地點：新北市立新北高級中學。 (三) 培訓對象：錄取學員。</p> <p>URL</p> <p>home/Default.aspx</p>

(10) QA 專區

可點選功能列[QA 專區]，進入 QA 專區頁面；



[QA 專區]頁面將顯示所有系統上基本的問與答

QA 專區

Q1:各校老師端登入方式?

- 請開啟Chrome瀏覽器，在網址列輸入目前瀏覽器網址進入網站，進入網站後在右上角點選登入按鈕
- 進入登入頁面，輸入帳號密碼，點選右上角會員專區內--我的課程。
- 選擇當日的課程，點選課程管理按鈕，進入課程基本資料頁面
- 進入課程資料頁面，在上方點選課程內容，進入課程大綱頁面，就能進行課程內的影音課程、視訊互動、直錄播等課程了

Q2:各校學生端登入方式?

- 請開啟Chrome瀏覽器，在網址列輸入目前瀏覽器網址進入網站，進入網站後在右上角點選登入按鈕
- 進入登入頁面，輸入帳號密碼，點選右上角會員專區內--我的課程。
- 選擇當日的課程，點選進入課程按鈕，進入課程基本資料頁面
- 進入課程資料頁面，在上方點選課程內容，進入課程大綱頁面，就能進行課程內的影音課程、視訊互動、直錄播等課程了

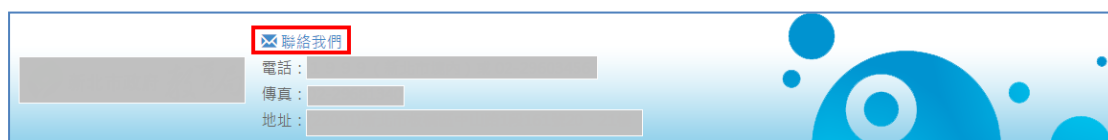
(11) 中、英語系切換

平台提供中文、英文兩種語系，使用者可於各頁面右上角點選下拉做切換。



(12) 聯絡我們

使用者若有平台上的任何疑問，可於各頁面最下方，點選[聯絡我們]進入提問頁面；(若是對單門課程內容有任何疑問，請於課程中的[討論區]做討論，勿於此做詢問)



依序填入各提問內容後，點選[送出]，即會將該問題 Email 通知管理者，管理者再以 Email 方式或電話連絡方式做回覆即可。

■ 聯絡我們

姓名

Email

聯絡電話

問題類別

問題

2. 學生

(1) 進入課程

登入平台後，點選功能列[會員專區]->[我的課程]，可進入與我相關的課程清單中；



此清單將列出我是學生的課程，點選[進入課程]以進入課程詳細資料檢視頁面；

■ 我的課程清單



■ 課程名稱： 暑期會話英文(初階) 學生

★ 所屬招募訓練： 2015暑期英語志工招募、2015暑期英語志工招募 part 2

■ 上課日期： 2015/4/23~2015/4/23

✍ 報名日期： 2015/4/23~2015/5/30

點選[進入課程]按鈕，則可進入該課程學生端，針對該課程做多元化的學習活動。

The screenshot shows a course page with a green header and a blue footer. The main content area is green and contains a photo of hands holding a small plant, a '進入課程' (Enter Course) button, and course details. The details include a course introduction, enrollment information, and a schedule. The '進入課程' button is highlighted with a red box.

暑期會話英文(初階) 學生

課程簡介：

- (一) 本市公私立高中以上之在學學生為主，大學生為輔。
- (二) 具基本英語溝通能力，需檢附校內最近一學期(或最近一次段考成績)成績單，英語成績甲等以上。
- (三) 學習態度積極，經由老師推薦。
- (四) 具備愛心、熱誠、創意、活力，有志於社會服務，亦能兼顧學校課業與服務志工勤務者。
- (五) 凡本市參予辛辛那提短期國際交流學生，鼓勵報名參加，參與國際交流平台。

所屬招募訓練： 2015暑期英語志工招募、2015暑期英語志工招募 part 2

授課時數： 3小時

上課日期： 2015/04/23~2015/04/23

報名日期： 2015/04/23~2015/05/30

課程大綱

2015/5/1~2015/5/2 :	第一周 基礎英語(一)
2015/5/3~2015/5/15 :	第二周 基礎英語(二)
2015/5/16~2015/5/23 :	第三周 基礎英語(三)

(2) 課程基本資料

進入課程學生端後，提供[基本資料]、[課程內容]、[討論區]、[課程心得及收穫]、[教學評鑑]功能，供學生進行所有相關的課程學習活動；

進入課程學員端，預設會進入課程基本資料的檢視頁面；

亦可點選功能列[基本資料]功能進入該頁面；

The screenshot shows a navigation bar with five buttons: 基本資料, 課程內容, 討論區, 課程心得及收穫, 教學評鑑. The '基本資料' button is highlighted with a red box.

■課程基本資料

課程名稱：	暑期會話英文(初階)
課程講師：	官大龍
課程所屬招募活動：	2015暑期英語志工招募、2015暑期英語志工招募 part 2
課程簡介：	(一) 本市公私立高中以上之在學學生為主，大學生為輔。 (二) 具基本英語溝通能力，需檢附校內最近一學期(或最近一次段考成績)成績單，英語成績甲等以上。 (三) 學習態度積極，經由老師推薦。 (四) 具備愛心、熱誠、創意、活力，有志於社會服務，亦能兼顧學校課業與服務志工勤務者 (五) 凡本市參予辛辛那提短期國際交流學生，鼓勵報名參加，參與國際交流平台。
授課時數：	3
上課日期：	2015/04/23~ 2015/04/23
報名日期：	2015/04/23~ 2015/05/30

(3) 課程大綱及學習活動

所有課程內容的規畫，及課程內容配合的學習活動，皆由[課程大綱]做統整；

點選[課程大綱]進入檢視畫面；



各課程大綱依照日期排序，各區間會有一課程的內容主題，預設會展開當周的課程大綱；

在一主題下，相關的課程學習活動包含：課程教材、課程影音、線上測驗、線上作業、實體作業、實體測驗、實體課程、視訊互動(選購，配合整合互動平台)；

課程學習活動包含：

(a) 課程教材：



(b) 線上測驗：



進入測驗；



開始測驗；

課後測驗

測驗名稱： 第二周線上測驗1
說明： test3 test3
測驗時間： 共 5 分鐘 2015/05/12 21:57:34 ~ 2015/05/12 22:02:34
目前時間： 2015/4/12 21:57:51 **已花 00:00:03**

1) $1+1=?$ 單選 100

- 1
- 2
- 3
- 4
- 5

送出

測驗結果，不通過；

第二周線上測驗1 2015/5/12 下午 09:57:34，測驗分數：0

測驗日期： 2015/05/05 12:00:00 ~ 2015/05/13 12:00:59
限時分鐘數： 5分鐘
及格分數： 60
不及格是否可重考： N

測驗結果，通過；

第二周線上測驗2 2015/5/7 下午 02:31:59，測驗分數：100

測驗日期： 2015/05/05 12:00:00 ~ 2015/05/13 12:00:59
限時分鐘數： 3分鐘
及格分數： 60
不及格是否可重考： N

(c) 線上作業：

 新北市教育局輔學網站專案需求規格.pdf **(您未下載)**

 第二周線上測驗1 **2015/5/7 下午 02:30:11 · 測驗分數：0**

 第二周線上測驗2 **2015/5/7 下午 02:31:59 · 測驗分數：100**

 第二周線上測驗3 **(未測驗)**

 第二周線上作業 **2015/5/7 下午 02:45:59 · 已繳交 (作業分數：90)**
 時間：2015/05/05 12:00~2015/05/09 12:00

 **第二周線上作業2 (未繳交)**
 時間：2015/05/07 12:00~2015/05/12 12:00

繳交作業；


 線上作業 **儲存** **返回**


標題： 第二周線上作業3
 說明： 請準時繳交
 日期： 2015/05/11 12:00~ 2015/05/16 12:00
 參考附件： 未上傳任何檔案

*上傳附件：

說明：

(d) 實體測驗：

 **第二周實體測驗 您的分數：90**
 時間：2015/05/13 14:00~2015/05/13 15:00
 地點：203教室

 第二周實體作業 **您的分數：90**
 時間：2015/05/12 12:00~2015/05/17 12:00
 地點：系辦

實體測驗內容檢視；

■ 實體測驗 返回

標題：	第二周實體測驗
說明：	請大家5/13 14:00 準時到203教室考試
參考附件：	未上傳任何檔案
上架日期：	2015/05/13 14:00~ 2015/05/13 15:00
測驗地點：	203教室

(e) 實體作業：

■ 第二周實體測驗	您的分數：90
時間：	2015/05/13 14:00~2015/05/13 15:00
地點：	203教室
■ 第二周實體作業	您的分數：90
時間：	2015/05/12 12:00~2015/05/17 12:00
地點：	系辦

實體作業內容檢視；

■ 實體作業 返回

標題：	第二周實體作業
說明：	請大家於本周日中午12:00以前 繳交至系辦，拿給張小姐即可。
參考附件：	未上傳任何檔案
上架日期：	2015/05/12 12:00~ 2015/05/17 12:00
繳交地點：	系辦

(f) 實體課程：

🔒 第二周實體作業 **您的分數：90**
 時間：2015/05/12 12:00~2015/05/17 12:00
 地點：系辦

📅 第二周實體課程 **已參加**
 時間：2015/05/07 14:00~2015/05/07 15:00
 地點：大禮堂

📅 第二周實體課程2
 時間：2015/05/07 12:00~2015/05/07 15:00
 地點：大禮堂

📅 第二周實體課程3 **未參加**
 時間：2015/05/07 13:00~2015/05/07 15:00
 地點：大船艦

實體課程內容檢視；

📅 實體教室課程 返回

標題：	第二周實體課程
說明：	[李開復] 創業的五問五答：來自上週和潘石屹的對話
參考附件：	未上傳任何檔案
上架日期：	2015/05/07 14:00~ 2015/05/07 15:00
地點：	大禮堂

(g) 視訊互動：(選購·配合整合互動平台)

👁️ 第二周視訊互動 **(未參加)**
 時間：2015/05/04 23:50~2015/05/05 00:31
 說明：大龍測試視訊互動2
 大龍測試視訊互動2

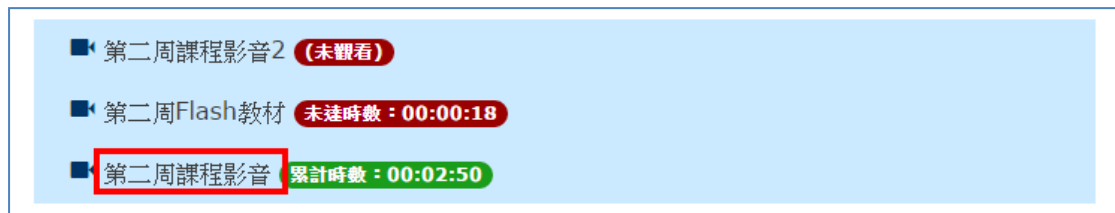
👁️ 第二周視訊互動2 **上課記錄：2015/05/07 15:45~2015/05/07 15:59**
 時間：2015/05/07 15:45~2015/05/07 16:00
 說明：第二周視訊互動2
 第二周視訊互動2

👁️ 第二周視訊互動3 **(未參加)**
 時間：2015/05/10 13:45~2015/05/10 14:30
 說明：第二周視訊互動3

👁️ 第二周視訊互動4 **(未參加)**
 時間：2015/05/10 14:00~2015/05/10 15:00
 說明：第二周視訊互動4

👁️ 第二周視訊互動5 **👉 (未參加)**
 時間：2015/05/12 22:10~2015/05/12 22:30
 說明：線上討論本周作業

(h) 課程影音：



A screenshot of a course video list interface. It features three items:

- 第二周課程影音2 (未觀看)
- 第二周Flash教材 未達時數：00:00:18
- 第二周課程影音 累計時數：00:02:50

The third item, "第二周課程影音", is highlighted with a red rectangular box.

課程影音檢視，可加入影音書籤；



A screenshot of a video player interface. The video title is "Fundamentals of Computing" and the instructor is "Yuh-Jyh Hu". The video is currently at 00:02:02. The player includes a progress bar and a "書籤清單" (Bookmark List) on the right side. The bookmark list contains three entries:

書籤名稱	時數
✖test07	00:00:12
✖test2	00:02:01
✖test3	00:03:31

The video player also shows "本次時數: 00:00:02" and "累計時數: 00:02:52".

影音檢視過程，可跳出提醒視窗，提醒學生繼續觀看；



(4) 討論區

教師、助教、學生，可於課程中的[討論區]，做課程的相關學習活動的討論互動；



系統預設課程討論區包含四個主題：閒聊區、平台問題回報區、作業測驗討論、課程內容討論；

討論區首頁將呈現該四區最新一筆留言回覆的記錄，可點選[More]按鈕以檢視

該討論主題的所有留言內容；

閒聊區 發表留言 More



於 2015/5/6 下午 05:24:50
疑，可以嗎?



於 2015/5/12 下午 06:09:51
Re: 恩恩，可以

平台問題回報區 發表留言 More



於 2015/5/6 下午 05:24:21
你測試
我也測試

尚無回覆

作業測驗討論 發表留言 More



於 2015/5/7 下午 01:35:50
大家有問題嗎?
針對第一周的作業

尚無回覆

課程內容討論 發表留言 More




於 2015/5/12 下午 06:10:30
對於第一周課程，
大家有任何問題嗎?



於 2015/5/12 下午 06:21:50
Re: 沒有問題~
YA~我都聽懂~


進入主題留言清單中，可點選[留言]按鈕針對該主題做留言，或針對某留言點選[回覆]按鈕針對該留言做回覆；

閒聊區 發表留言 返回




於 2015/5/6 下午 05:24:50
疑，可以嗎?

回覆



於 2015/5/12 下午 06:09:51
Re: 恩恩，可以

發表留言



請輸入回覆內容

送出 取消

(5) 填寫課程心得及收穫

學生可於課程中，填寫課程心得及收穫；



點選[新增]按鈕可進入新增心得畫面；

日誌 新增



標題： 芝加哥直擊微軟CEO三大野望，混合雲新工具給管AWS和OpenStack

建立日期： 2015/5/6 下午 03:52:09

刪除




標題： 第二天...下雨了

建立日期： 2015/5/6 下午 01:17:33

刪除

首先填入心得的標題；若勾選[是否分享]，則該篇將可能出現於首頁被檢視(首頁

隨機挑選)；



日誌

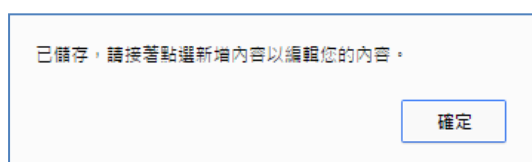
日期： 2015/05/12

*標題： 請輸入

是否分享：

儲存 返回

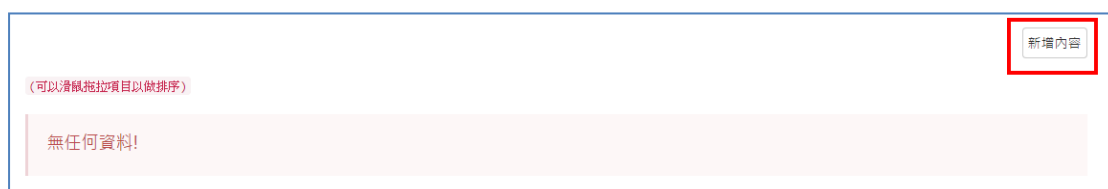
標題填寫完畢後，點選[儲存]按鈕，接著請繼續編輯您的心得內容；



已儲存，請接著點選新增內容以編輯您的內容。

確定

心得內容是以區塊、段落編輯方式，請點選[新增內容]按鈕，以進入區塊編輯畫面；



新增內容

(可以滑鼠拖拉項目以做排序)

無任何資料!

選擇您的區塊類型，包含：標題字、內文、滿版圖片、半版雙圖片、半版右圖、半版左圖、網址、附件；

日誌內容編輯

標題： 中華電信、台灣之星加入Google Play電信帳單支付服務

內容類型： 內文

內文：

儲存 返回

各段落依序編輯新增完畢後，可以滑鼠拖拉各段落作重新排序的動作；

各不同類型段落檢視畫面如下：

(a) 內文：

新增內容

(可以滑鼠拖拉項目以做排序)

中華電信與台灣之星兩家業者的用戶現在起使用Google Play可選擇以電信帳單支付，消費金額將併入下一期電信帳單計算，方便用戶購買Google Play付費內容。

(b) 標題：

編輯 返回

芝加哥直擊微軟CEO三大野望，混合雲新工具能管AWS和OpenStack

微軟執行長Satya Nadella在芝加哥Ignite大會上揭露了他對微軟未來發展的三大野望，這也是微軟產品的三大發展方向



(c) 滿版圖片：



(d) 半版右圖：

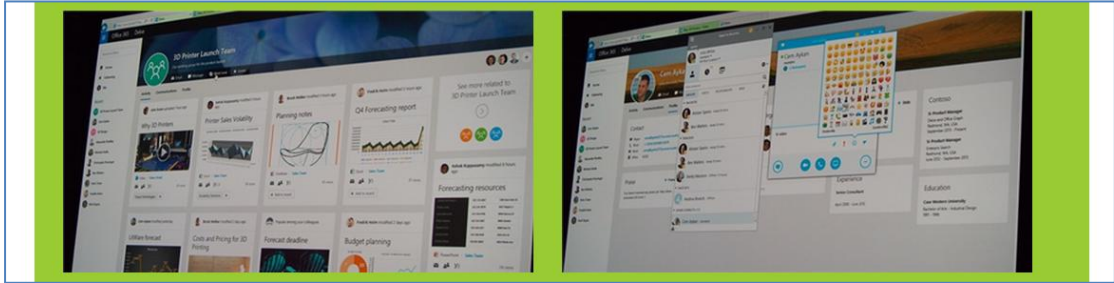
【芝加哥現場直擊】繼4月底Build開發者大會之後，隔周5月4日，微軟於美國芝加哥展開Ignite大會，這是微軟將過去TechEd和以產品為導向的SharePoint、Exchange、Lync、Project、MMS產品大會整併而為一個大型的企業應用發表會，首屆Ignite吸引了超過2萬人參加。

微軟執行長Satya Nadella在開場演講中表示，微軟未來有三大野心，要創造更多個人運算、要重新發明生產力和企業商務流程、要打造一朵智慧化的雲。

Windows 10是創造更多個人運算的關鍵產品，微軟要藉此來創造更多行動應用，採用自然互動介面，如語音操控等，提供高信任平臺、還能結合創新硬體如HoloLens，最後則要讓Windows更新和提供成為一種服務Windows as a Service。

第二項野心則是實現在新一代Office、Cortana語音秘書、新簡報工具Sway、新的組織資訊工具Delve、Power BI工具等，Satya Nadella的目標是要整合行動、社交、協作和智慧型分析技術，來建立跨多種用途的商務流程和生產力應用。

(e) 半版雙圖：



(f) 網址：

另外，微軟還推出的新的混合雲管理平台Operations Management Suite (簡稱OMS)，能夠透過單一管理介面，來管理外部公有雲Azure、AWS和企業內部Hyper-V平臺或VMware虛擬化平臺，或是OpenStack平臺上的運算資源。

http://ad.adver.com.tw/adver/Rnams/K~/123/ithome_h884984~http://cdexpo.ithome.com.tw/219v2
http://ad.adver.com.tw/adver/Rnams/K~/123/ithome_h887606~http://pr.ithome.com.tw/2007/20150430_sys/1111.htm

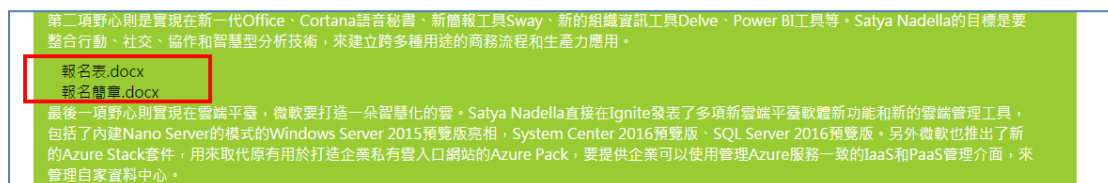
最後一項野心則展現於雲端運算，微軟要打造一朵智慧化的雲。Satya Nadella直接在Ignite發表了多項新雲端平臺軟體新功能和新的雲端管理工具，包括了內建Nano Server的模式Windows Server 2016預覽版亮相，System Center 2016預覽版、SQL Server 2016預覽版，另外微軟也推出了新的Azure Stack套件，用來取代原有用於打造企業私有雲入口網站

(g) 半版左圖：



最後一項野心則實現現在雲端平臺，微軟要打造一朵智慧化的雲。Satya Nadella直接在Ignite發表了多項新雲端平臺軟體新功能和新的雲端管理工具，包括了內建Nano Server的模式Windows Server 2016預覽版亮相，System Center 2016預覽版、SQL Server 2016預覽版。另外微軟也推出了新的Azure Stack套件，用來取代原有用於打造企業私有雲入口網站的Azure Pack，要提供企業可以使用管理Azure服務一致的IaaS和PaaS管理介面，來管理自家資料中心。

(h) 附件：



第二項野心則是實現現在新一代Office、Cortana語音秘書、新簡報工具Sway、新的組織資訊工具Delve、Power BI工具等。Satya Nadella的目標是要整合行動、社交、協作和智慧型分析技術，來建立跨多種用途的商務流程和生產力應用。

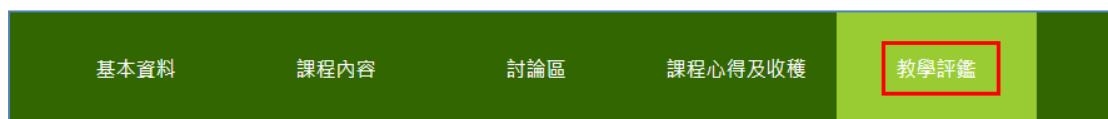
報名表.docx
報名簡章.docx

最後一項野心則實現現在雲端平臺，微軟要打造一朵智慧化的雲。Satya Nadella直接在Ignite發表了多項新雲端平臺軟體新功能和新的雲端管理工具，包括了內建Nano Server的模式Windows Server 2016預覽版亮相，System Center 2016預覽版、SQL Server 2016預覽版。另外微軟也推出了新的Azure Stack套件，用來取代原有用於打造企業私有雲入口網站的Azure Pack，要提供企業可以使用管理Azure服務一致的IaaS和PaaS管理介面，來管理自家資料中心。

(6) 教學評鑑

課程提供學生針對課程或教師填寫問卷功能；

學生端可點選[教學評鑑]按鈕進入填寫及檢視畫面；



請依序回答各題目；

填寫完畢後點選[送出]按鈕即可；

對這門課程我想對老師說 (可建議，可讚美)

[送出](#)

若已填寫過問卷，且管理者設定該課程開放檢視填寫結果，則可點選[統計結果]

進入檢視統計畫面；

教學評鑑 [統計結果](#)

教材使用:

此版本教材的內容、排版方式，符合我的學習

- 非常滿意
- 滿意
- 普通
- 不滿意
- 非常不滿意

可檢視所有學生針對各題目選項的回答內容。

統計結果 [返回](#)

教材使用:

此版本教材的內容、排版方式，符合我的學習

- 非常滿意 (1/5)
- 滿意 (1/5)
- 普通 (0/5)
- 不滿意 (0/5)
- 非常不滿意 (0/5)